

CLUEDLE
REJTÉLYES
REJTVÉNYEK

GYÉMÁNT-
RABLÁS
MOCSÁRVÁRN



50
ÖRDÖGIEN
MÓKÁS
KRIMI-
FELADVÁNY



C LUEDLE

REJTÉLYES
REJTVÉNYEK



A SZERZŐ
SAJÁT RAJZAIVAL

GYÉMÁNT-
RABLÁS
MOCSÁRVÁRON

HARTIGAN BROWNE

Fordította: Kalapos Éva Veronika

ISBN 978-963-587-756-0

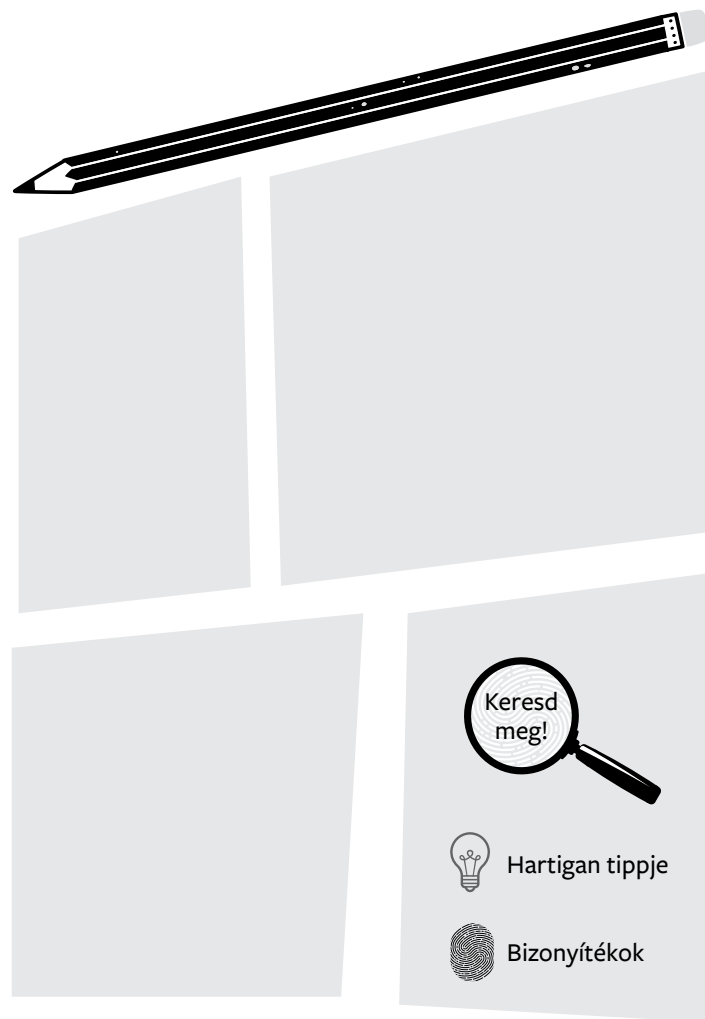
Eredeti kiadás: First published 2024 by Macmillan Children's Books,
an imprint of Pan Macmillan
Copyright © Hartigan Browne, 2024

Megjelent a Pagony Kiadó gondozásában 2025-ben.
1114 Budapest, Bartók Béla út 15/a
www.pagony.hu

Szöveg © Hartigan Browne, 2024
Illusztráció © Hartigan Browne, 2024
Kiadás © Pagony Kiadó Kft., 2025
Fordítás © Kalapos Éva Veronika, 2024

Felelős kiadó: Demény Eszter és Ürögdi András
Felelős szerkesztő: Kovács Eszter
Szerkesztő: Győri Hanna, Rét Viktória
Műszaki vezető: Pais Andrea
Tördelő: Zsarnóczky Renáta

Produkción munkák: Wunderlich Production Kft.
Produkción vezető: Mészáros Gabriella
Nyomás, kötés: Central Dabasi Nyomda Zrt.
Vezérigazgató: Szentinek Zsolt
www.dabasinyomda.hu



ÜGYNÖKI MEGBÍZÁS

A nevem Hartigan Browne, és felvételt hirdetek hírhedt nyomozóirodámba! De ezt már nyilván tudod, hiszen a könyvborító csurig van nyomokkal. A szinte csalhatatlan ösztöneim azt súgják, intelligens jelentkezővel van dolgom – még szerencse, hiszen itt csak a legélesebb és legbriliánsabb elmék számára van hely.

Már hallok is, ahogy megkérded: „De Hartigan, hát nem ön a világ legnagyobb nyomozója? Miért van szüksége asszisztensre?” Kitűnő kérdés! A válasz pedig, hogy egyszerűen túl sok rejtély akad itt egy ember számára. Az üzlet virágzik, így pont egy hozzád hasonló segédre van szükségem, aki a végére jár a bűncselekményeknek.


Ám mielőtt hagynám, hogy elmerülj a nyomozás sötét és olykor veszélyes világában, ellenőriznem kell, tényleg olyan éles-e az eszed, mint ahogy sejtem. Ezért három próbát készítettem elő, hogy bebizonyíthasd: megvan benned minden, ami kell!

Nincs kétségem afelől, hogy sikerrel jársz!



1. feladat

Először is egy titkos kódot kell feltörned. A kódtáblázat minden alakzatához az ábécé egyik betűje tartozik. Írd a megfelelő betűket a hozzájuk illő alakzat fölé!













?






















































!




















Kódtáblázat

a	á	b	c	cs	d	e	é	f	g	gy	h	i	í
													

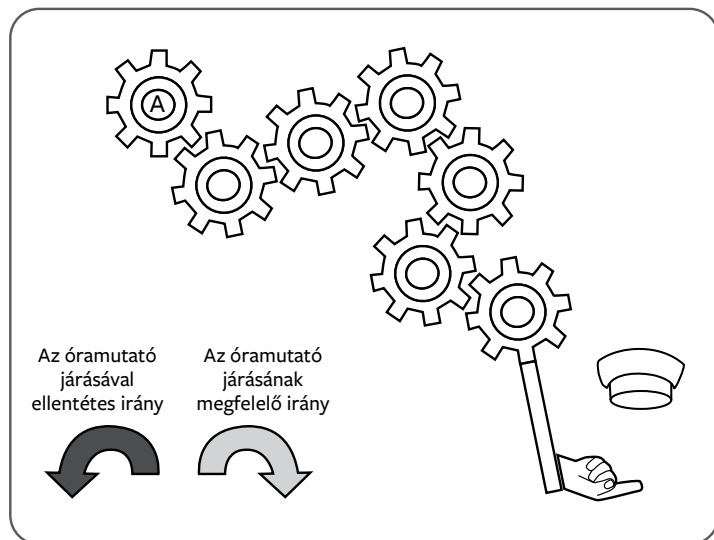
j	k	l	ly	m	n	ny	o	ó	ö	ő	p	q	r
													

s	sz	t	ty	u	ú	ü	ű	v	w	x	y	z	zs
													

Micsoda megkönnyebbülés! Egy tökfilkó sincs a láthatáron!

2. feladat

Rá kell jönnöd, hogy **az A-val jelzett fogaskeréknek** az óramutató járásával megegyező vagy ellentétes irányba kell-e forognia ahhoz, hogy az utolsó fogaskerék végén a kéz megnyomja a gombot. Ehhez kapd elő a ceruzád, és rajzold végig a fogaskerek forgásirányát! Ne feledd: minden fogaskerék forgása hatással van az utána következőre! Végül karikázd be a helyes irányt!



Most már kinyomtathatod a jelvényed: *Nyomozó kiképzés alatt!* E perctől kezdve jogosult vagy aktív ügyekben való nyomozásra.

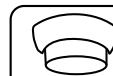


HARTIGAN TIPPJE:



Megoldás a 179. oldalon

Nyomozó neve:

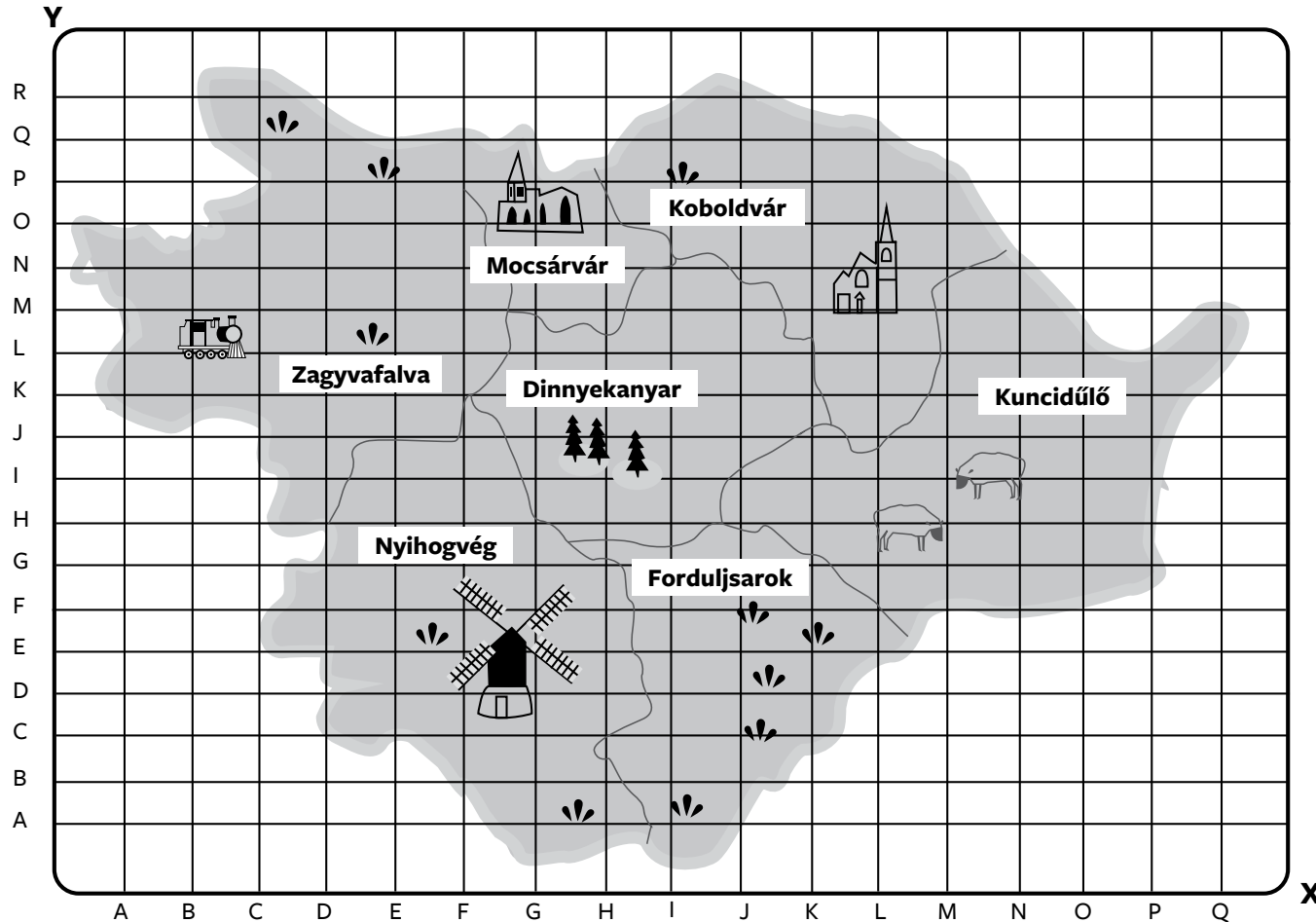


NYOMTATÓ

Szép munka! Neked aztán jól *forog* az eszed! Most már terepre is mehetsz, de csak akkor, ha rájössz, hol kell kinyomoznod az első ügyedet.

3. feladat

Az első bevetésed helyszíne az alábbi térképen található:



HARTIGAN TIPPJE:
A feladat leírásában találsz a nyomot, amely alapján megfejtheted a koordinátákat.

Megoldás a 180. oldalon.

A koordináták tanulmányozásával kiderül, hol foGOD megtalálni az úti célot a térkép X-szel jelölt vízszintes és Y-nal jelölt függőleges tengelyén. Ha elakadsz, ne feledd, hogy a koordinátákkal történő helymeghatározásnál mindig az X tengely az első, az Y pedig a második! Ha ráleltél az úti célodra, karikázd be!

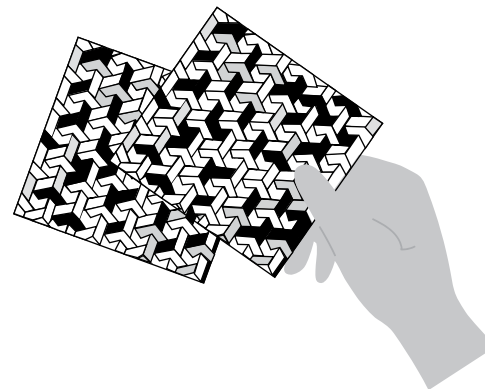
Haha! Jupiterre, ezt bizony megfejtetted! Bár a könyvborítón már elrejtettem egy elég egyértelmű nyomot, szóval meglepett volna, ha nem jársz sikerrel. Tehát igen, Mocsárvárra mész, egy „bájos” kis faluba Pajkos megyében. Mocsárváron épp egy sor galádság történik a lopott kiskutyáktól a zsaroláson át a meg... meg... a gyilkossági kísérletig. Ez az egykor álmos falucska mára a bűn melegágya lett, és egyedül te leplezheted le a szörnyű tettek elkövetőit.

Rendelkezésedre bocsátom eddigi jegyzeteimet, hogy gyorsan képbe kerülj. Egy jó nyomozó mindig felkészült és tájékozott (és esetemben ápolat, ami persze csupán előny, nem szükségszerűség, de azért fésülködj meg, mielőtt elindulsz!).

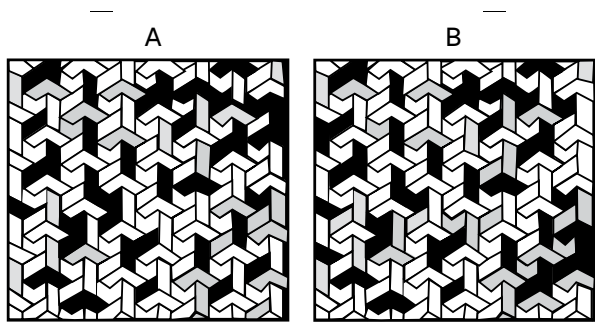



4. feladat

Ha hozzá akarsz férni a jegyzeteimhez, ki kell nyitnod az aktatáskámat, amelyet egy nagyon különleges kulcskártyával zártam be. A bőröndön lévő zárba kell beleilleszteni a megfelelő mintát: már csak arra kell rájönöd, hogy az A vagy a B minta-e a helyes. Ezt úgy tudod megállapítani, hogy összepárosítod az aktatáska elején lévő alakzatot az A vagy a B mintával. Ha rosszul választasz, a könyv felrobban.*



* Jó, ez nem igaz. Nem szokásom gyerekeket felrobbantani. Nyomozóként ki kell szűrnod a hazugságot!



A megfejtés ez az alakzat: _____



HARTIGAN TIPPJE:
Forgasd el a kártyát 180 fokkal!

Jegyzetek és következtetések:

